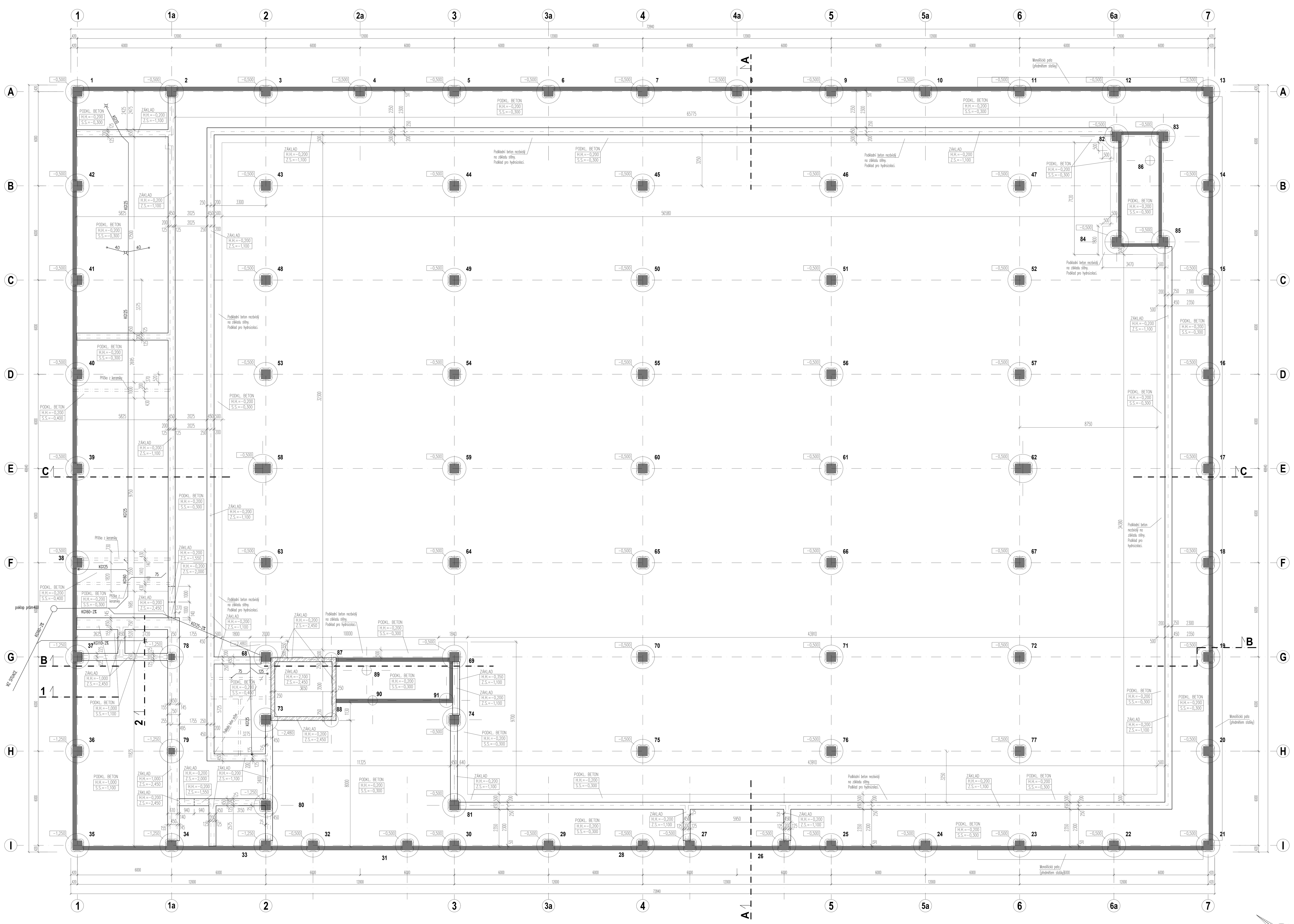

PODÉLNÝ ŘEZ C-C

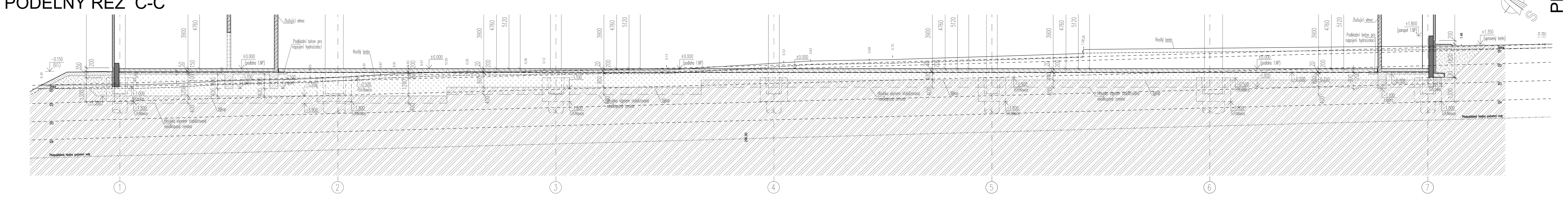

PODÉLNÝ ŘEZ B-B

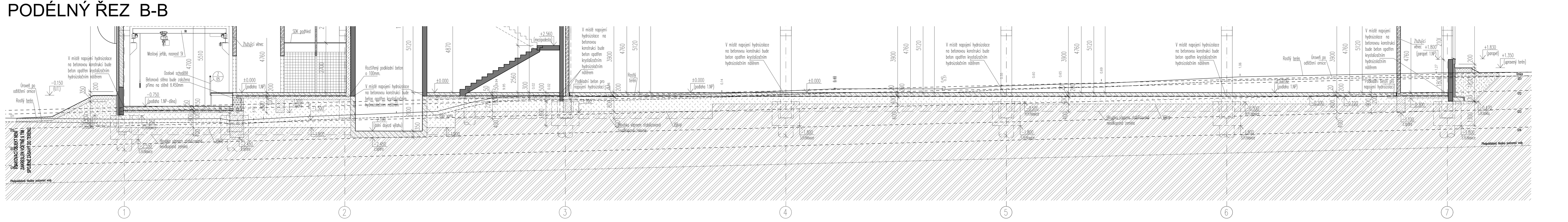

PŘÍČNÝ ŘEZ A-A

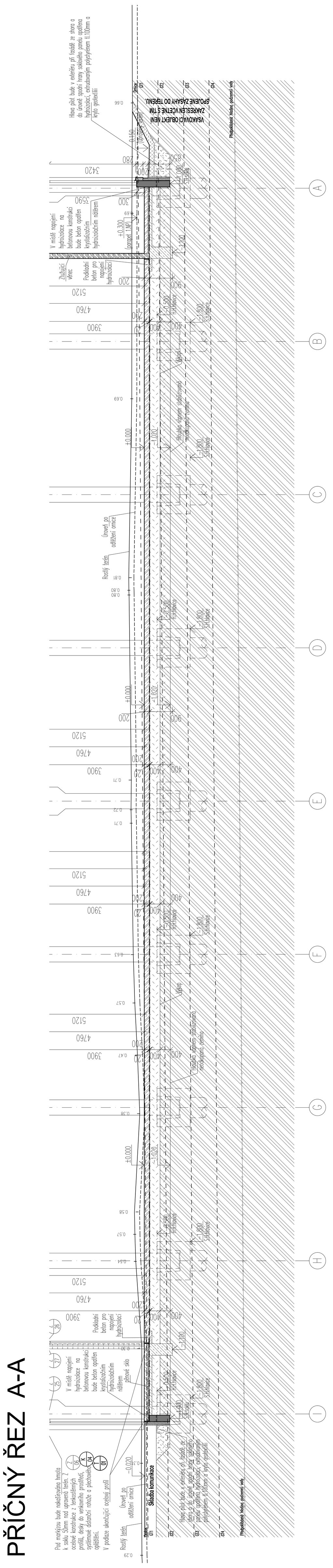

PODÉLNÝ ŘEZ 1

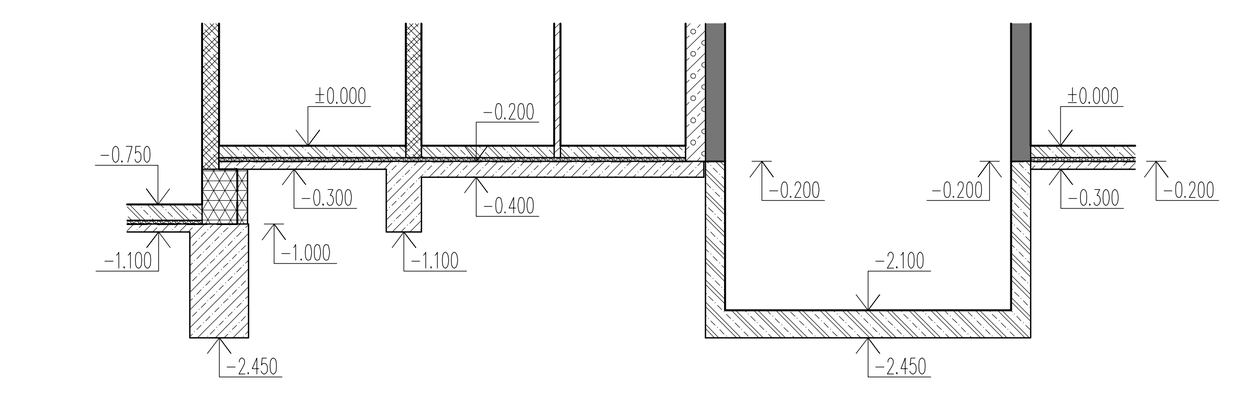

PODÉLNÝ ŘEZ 2

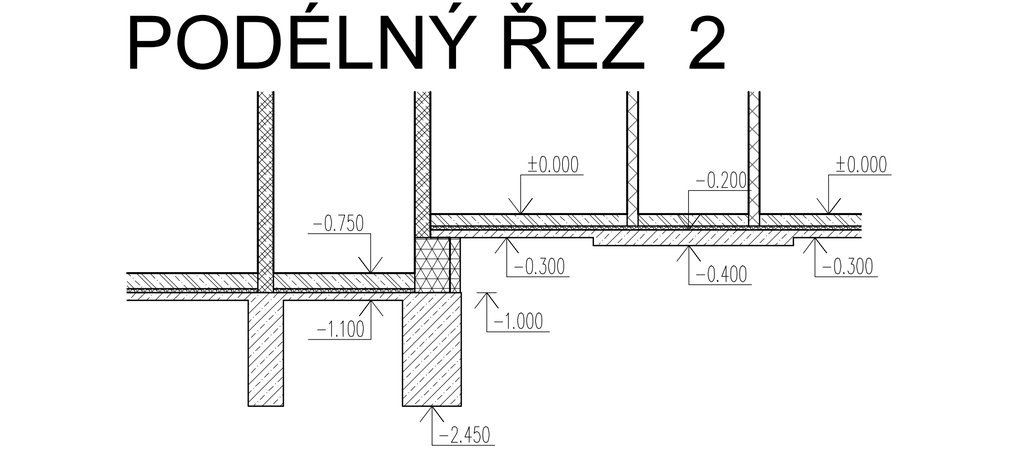

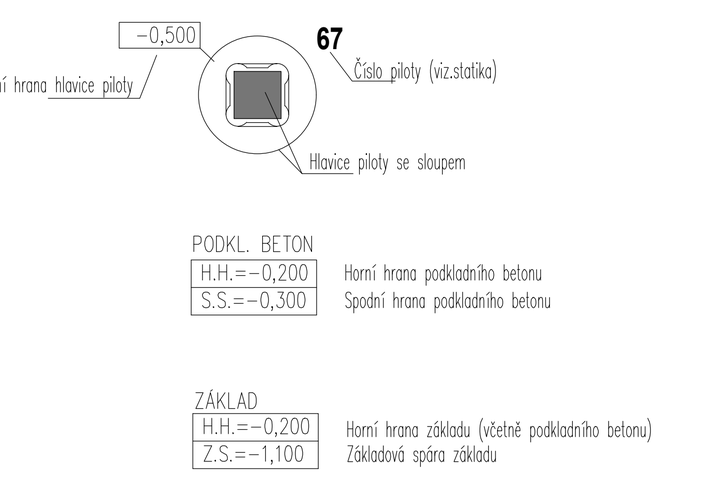

VYSVĚTLIVKY:

- VE VÝKRESE JSOU ZAKRESLENY PILOTY SE SLOUPY, OBVODOVÉ SOKLOVÉ PRAHY A PREFA STĚNY SCHODIŠTĚ. VÝŠE UVEDENÉ KONSTRUKCE JSOU SOUČÁSTÍ PROJEKTU STATIKY.
- PŘEDMĚTEM TOHOTO VÝKRESU JSOU ZÁKLADY POD BETONOVÝMI PŘÍČKAMI, PODKLADNÍ BETONY POD ZDĚNÉ PŘÍČKY A ŽELEZOBETONOVÝ MONOLITICKÝ DOJEZD VÝTAHU Z VODOSTAVEBNÍHO BETONU.
- DOJEZD VÝTAHU UPRAVIT DLE VYBRANÉHO DODAVATELE VÝTAHU.
- POKUD NA LITÝ ZÁKLAD NAVAZUJE PODKLADNÍ BETON, JE HORNÍ HRANA ZÁKLADU UVEDENA VČETNĚ PODKLADNÍHO BETONU.
- PŘEDPOKLÁDÁ SE VRTACÍ ROVINA PRO PILOTY NA -0,500M. K TÉTO ÚROVNI BUDE PROVEDENA 1. FÁZE VÁPENNÁ STABILIZACE (2.FÁZE JE DO ÚROVNĚ PODLAHY). V OKOLÍ DÍLNY MAJÍ PILOTY HLAVICI NAVRŽENOU NÍŽE. V TÉTO ČÁSTI BUDE TECHNOLOGEM DODAVATELE NAVRŽENA VRTACÍ ROVINA PRO PILOTY, DLE NAVRŽENÉ ÚROVNĚ BUDOU UPRAVENA VÝŠKA VÝKOPŮ.
- PŘED ZAHÁJENÍM VÁPENNÉ STABILIZACE SE PŘEDPOKLÁDÁ PROVÉST PILOTY POD DOJEZDEM VÝTAHU VČETNĚ BETONÁŽE DOJEZDU DO ÚROVNĚ -0,200M.
- PŘED ZAHÁJENÍM BETONÁŽE ZÁKLADŮ BUDOU POLOŽENY ROZVODY JEDNOTLIVÝCH PROFESNÍCH ČÁSTÍ. VE VÝKRESU JE ZAKRESLENA SPLAŠKOVÁ KANALIZACE.

- VÝZTUŽ PODKLADNÍHO BETONU VYCHÁZÍ Z POPISU JEDNOTLIVÝCH SKLADEB. POKUD JE VÝŠKA PODKLADNÍHO BETONU ZVÝŠENA, BUDE POUŽITO DVOJNÁSOBNÉ MNOŽSTVÍ SÍTĚ.
- DOJEZD VÝTAHU (bude upřesněno v dalším stupni PD dle vybraného výrobce výtahu):
  - PRACOVNÍ SPÁRA S TĚSNÍCÍMI PÁSKAMI SE PŘEDPOKLÁDAJÍ MEZI DNEM A STĚNAMI DOJEZDU
  - BETON: C30/37-XC2,XA2 - CL 0,4- DMAX 16 (BÍLÁ VANA)
  - BET. VÝZTUŽ: B500B
  - MNOŽSTVÍ VÝZTUŽE: 125 KG/M3
- PODKLADNÍ BETON A ZÁKLADOVÉ PASY POD PŘÍČKY (bude upřesněno v dalším stupni PD, po upřesnění vápenné stabilizace):
  - ZÁKLADOVÉ PASY, BETON: C16/20
  - PODKLADNÍ BETON: C25/30-XC2
  - KARI SÍŤ: 10 505 (R), KARI

LEGENDA MATERIÁLŮ:
ZDIVO, BETONOVÉ STĚNY KÓTOVÁNY BEZ OMÍTKY

- PREFABRIKOVANÁ ŽELEZOBETONOVÁ KONSTRUKCE – PEVNOST A VYZTUŽENÍ DLE ČÁSTI STATIKA
- KONSTRUKCE Z MONOLITICKÉHO ŽELEZOVÉHO BETONU – PEVNOST A VYZTUŽENÍ DLE ČÁSTI STATIKA
- KONSTRUKCE Z PROSTÉHO BETONU
- STĚNA Z BETONOVÝCH TVÁRNIC OMÍTANÉ – TLOUŠŤKA 190mm A 100mm, ROZMĚR 200/500/200, 100/490/200, TL. SPÁRY 10mm, PEVNOST P15, MALTA M10
- TVÁRNICE Z PÓROBETONU PRO ZDIVO A OBEZDÍVKY – P4-500, TLOUŠŤKA VIZ. VÝKRES
- STĚNY Z KERAMICKÝCH TVAROVEK – 14, ROZMĚR 497/140/238, PEVNOST P10, MALTA M10
- STĚNY Z KERAMICKÝCH PŘÍČKOVEK – TVÁRNICE 8, ROZMĚR 375/80/238, PEVNOST P15, MALTA M10
- ZÁHON PRO POPÍNAVÉ ROSTLINY PŘI FASÁDĚ – PODROBNĚ ŘEŠENO V SADOVÝCH ÚPRAVÁCH
- POLOŽENÍ DESEK MEZI KOLEJNICEMI – DODÁVKA NENÍ PŘEDMĚTEM PD – DESKY MUSÍ SPLŇOVAT POŽADAVKY PRO DEPOZITÁŘE
- TEPELNÁ IZOLACE – PĚNOVÉ SKLO, XPS; U SOKLU DO STYKU S TERÉNEM – TYP A TL. DLE TABULKY SKLADEB
- TEPELNÁ IZOLACE – EPS – TYP A TL. DLE ČÁSTI TABULKY SKLADEB
- PODLOŽÍ POD HYDROIZOLACI V PODLAZE – PÍSKOVÁ PROSÍVKA FRAKCE 0-4 MM V MAX. TL. 20 MM
- ROSTLÝ TERÉN
- VÁPNEM STABILIZOVANÁ ZEMINA S POŽADOVANOU ÚNOSNOSTÍ – DLE POŽADAVKŮ STATIKA A TECHNOLOGA PODLAH
- HUTNĚNÝ ZÁSYP KOLEM OBJEKTU
- OPĚTOVNĚ POUŽITÁ ORNICE
- STĚNY Z BETONOVÝCH CIHEL KLASICKÉHO FORMÁTU – ROZMĚR 290/140/65, PEVNOST P15, MALTA M10
- TEPELNÁ IZOLACE – MINERÁLNÍ VLNA – TYP A TL. DLE ČÁSTI TABULKY SKLADEB
- FASÁDNÍ PANELY PLECH/JÁDRO QUADCORE/PLECH – TYP A TL. DLE ČÁSTI TABULKY SKLADEB
- NOPOVÁ FÓLIE V SOKLOVÉ ČÁSTI
- GEOTEXTÍLIE – TYP DLE UMÍSTĚNÍ
- SDK PODHLED BEZESPARÝ, BEZ POŽADOVANÉ POŽÁRNÍ ODOLNOSTI
- SDK PODHLED BEZESPARÝ, S POŽADOVANOU POŽÁRNÍ ODOLNOSTÍ
- H – HYDRANT

POZN.: UVEDENÉ ROZMĚRY ZDÍCÍHO MATERIÁLU VÝROBNÍ.
SDK PODHLED PLNÝ

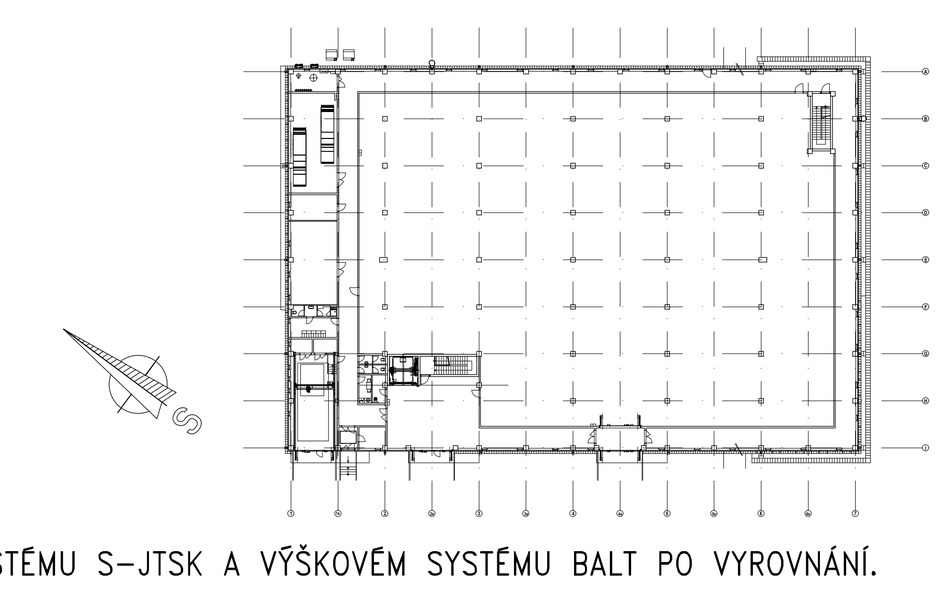

±0,000=270,200 B.p.v.
SOUŘADNICE V SOUŘADNICOVÉM SYSTÉMU S-JTSK A VÝŠKOVÉM SYSTÉMU BALT PO VYROVNÁNÍ.

REVIZE Č.:	OBSAH :	DATUM :

TENTO VÝKRES JE DLE AUTORSKÉHO ZÁKONA MAJETKEM PROJEKTOVÉHO ATELIÉRU, JEHO KOPÍROVÁNÍ A ROZŠIŘOVÁNÍ JE MOŽNO POUZE SE SOUHLASEM AUTORA

MÍSTO STAVBY:	AREÁL NÁRODNÍHO ZEMĚDĚLSKÉHO MUZEA V ČÁSLAVI, JENÍKOVSKÁ 1762, 286 01 ČÁSLAV
OBJEDNATEL:	NÁRODNÍ ZEMĚDĚLSKÉ MUZEUM, S.P.O., KOSTELNÍ 44, 170 00 PRAHA 7
ZÁSTUPCE INVESTORA:	Ing. M.PŮČEK, MBA, Ph.D., GENERÁLNÍ ŘEDITEL A Ing. Z.VÍCH, CSc, PROVOZNĚ-EKONOMICKÝ NÁMĚSTEK

PROJEKTANT:
PROJEKTOVÝ ATELIER PRO ARCHITEKTURU A POZEMNÍ STAVBY, s.r.o.
BĚLEHRADSKÁ 199/70, 120 00, PRAHA 2, IČO : 45308616
TEL.: 224 255 555, 222 512 997 WWW.ATELIERTS.CZ EMAIL: ATELIERTS@ATELIERTS.CZ

ODPOV.PROJEKTANT:	ZPRACOVATEL ČÁSTI:	KRESLIL:	KONTROLOVAL:
Ing.arch. T.ŠANTAVÝ	Ing. Jiří KALINEC	Ing. Jiří KALINEC	Ing.arch. T.ŠANTAVÝ

Č.ZAK.: 912 110 17 00	NÁZEV DÍLA: **PROJEKTOVÁ DOKUMENTACE PRO PROVEDENÍ STAVBY PRO PROVOZNĚ NÍZKONÁKLADOVÝ DEPOZITÁŘ ČÁSLAV**
DATUM: 11/2017	
POČET A4:	
NÁZEV*.DWG:	Č.PARÉ:
MĚŘÍTKO: 1:100	ČÁST: **D.1.1 ARCHITEKTONICKO STAVEBNÍ ŘEŠENÍ**
STUPEŇ: DPS	NÁZEV PŘÍLOHY: **Spodní stavba - půdorys základů pod příčky, rozsah podkladních betonů, dojezd výtahu**
PROFESE: STAVEBNĚ-ARCHITEKTONICKÁ	Č.PŘÍLOHY: **101**